

№ 1 «31» «08» 2021ж
Педкеңесте қаралды

Бекітемін:  Л.Х.Еспанова
Т.Жүргенов атындағы ЖОББМ КММ директоры



Келісемін:  Б.Д.Сейлханов
Аудандық білім бөлімінің басшысы




Тақырыбы

Шебер колдар

Вариативтік компонент

Орындаған: А.Ү Әмидолла

№ 1 хаттама 28 күні 08 айы 2021 жыл

ӘБ отырысында қаралды:  Д.Т.Атығаева

ӘБ жетекшісі

Тексерілді:  А.Ж.Шайхина

Әдістемелік ісі орынбасары

Түсінік хат

Еңбек тәрбиесі – ол баланың еңбек етуге деген психологиялық даярлығын, еңбекке деген дұрыс көзқарасын қалыптастыру, сонымен бірге еңбек тәртібімен мәдениетін меңгерту болып табылады.

Бала бойында еңбексүйгіштікті тәрбиелеу жайлы К.Д.Ушинский: «Тәрбиенің өзі, егер ол адамға бақыт тілейтін болса, оны бақыт үшін емес, өмір сүру еңбегіне даярлау керек... Тәрбие адам бойында еңбекке деген сүйіспеншілік пен әдетті дамытуы керек; ол адамға өмірдегі өзі үшін қажетті еңбекті табуға мүмкіндік жасауы керек... Тәрбие адамның ақылын ғана дамытып, оны белгілі көлемдегі мәліметтермен таныстырып қана қоймай, адам жүрегінде еңбексіз адам өмірі абыройлы да, бақытты да болмайтындай еңбекке деген ынтаны жандыруы қажет»- деп жазады.

Еңбек тәрбиесі отбасында әр түрлі жолдармен іске асады. Балалар өзіне-өзі қызмет көрсетуге кеңінен қатыстырылады. Олар ұйықарушылығында көптеген міндеттер атқарады. Балалар мен ересектердің бірлесіп жұмыс істеуіне мүмкіншілік болады.

Еңбек баланың адамгершілік, ақыл-ой, физикалық, эстетикалық дамуының ең бір басты факторы. Осы сатыда қалыптасқан дағды баланың одан әрі дамуын қамтамасыз етіп қана қоймай, меңгеретін білім, білікті белсенді түрде қабылдауы мен түсінуіне мүмкіндік тудырады. Ұсынылып отырған бағдарлама балалардың еңбек әрекетіне қатысуға қызығушылығын дамыту мақсатын көздейді.

Мақсаты: Балалардың еңбек етуге деген қызығушылықтарын және даярлықтарын жетілдіру

Міндеттері:



- Балалардың белсенділік, іскерлік және еңбекті құрметтеу қасиеттерін дамыту;
- Жұмыс барысында табиғи материалдарды орынды қолдану іскерліктерін жетілдіру;
- Ұйымдастырушылық қабілеттерін, ұжымдық еңбекте ынтымақтастық сезімдерін дамыту.





Мазмұны:





- Қағазбен жұмыс
- Табиғи және қалдық материалдармен жұмыс
- Өз қалаулары бойынша жұмыс
- Шығармашылық көрме





Нормативті бөлім







Барлығы 36 сағат. Аптасына 1 сағат


Айызы	№	Тақырыптар	Мақсаты	Сағат саны	Уақыты	Пайдаланған әдебиеттер
Қыркүйек	1.	«Қағаздан не құрастырылады?»	Балаларды қағаз түрлерімен, қасиетімен, олардан не жасауға болатынымен таныстыру	1	3.09.2021	«Балақай» бағдарламасы Ортаңғы топ «Жебе» баспасы, 2007ж.
	2.	«Мысық пен тышқан»	Балаларды кепкен жапырақтармен ұқыпты, таза жұмыс жасауға жаттықтыру	1	10.09.2021	
	3.	«Саңырауқұлақ» оригами	Қағаз, оның пайдалануы туралы түсінік беру. Шаршыны тең екіге және қиғашынан бүктеуге үйрету. Баланың ой-қиялын, кеңістікте орналастыра білу дағдысын дамыту	1	17.09.2021	«Зерек бала» бағдарламасы
	4.	«Жұлдызқұрт»	Балаларға жер жаңғақты, ағаш жапырағын, бояуларды пайдаланып, жұмыс жасауға үйрету	1	24.09.2021	
Қазан	5.	«Күзгі өнімді жинауға арналған себет» Оригами	Өз қолдарымен қағаздан әр - түрлі бұйымдар жасауға үйрету. Шаршы қағазды теңестіре, тігінен, көлденеңнен бүктеу дағдыларын жетілдіру. Сабакқа деген қызығушылықтарын арттыру	1	1.10.2021	

Қараша	6.	Тасбақа	Балаларды пайдалануға жарамсыз заттармен: жаңғақ қабығы мен ермексазды біріктіре отырып жұмыс жасауға жаттықтыру	1	8.10.2021	
	7.	Кірпі	Балаларды пайдалануға жарамсыз заттармен: шишқалар мен ермексазды біріктіре отырып жұмыс жасауға жаттықтыру	1	15.10.2021	
	8.	Балық	Балаларды қағазды екі бүктеп, арнайы сызылған жолдармен пішінді киып алуға үйрету	1	22.10.2021	
	9.	Гүлдер. Қағаздан біріктіру	Өз қолдарымен қағаздан әр түрлі гүлдер жасауға үйрету. Шаршы қағазды теңестіре, тігінен, көлденеңнен бүктеу дағдыларын жетілдіру	1	29.10.2021	
	10.	Шырпы қораптарынан машина жасау	Пайдалануға жарамсыз заттардан машина жасауды үйрету. Баланың ой-қиялын дамыту, шығармашылықпен әрекет етуге баулу, бастаған істерін аяғына дейін жеткізе білуге дағдыландыру	1	5.11.2021	
	11.	Сандықша	Пайдалануға жарамсыз заттардан, қорапшалардан сандықша жасап, әшекейлеуге үйрету	1	12.11.2021	
	12.	«Жол белгілері» Пайдалануға жарамсыз заттармен жұмыс	Балалардың құрастыруға деген қызығушылықтарын арттыра отырып, ой-қиялдары мен шығармашылықтарын дамыту және алдарына мақсат қоя білуге үйрету	1	19.11.2021	

Желтоқсан	13	Рамкалар жасау	Балаларға жарамсыз заттарды, дәндерді рамаға ұқыпты жапсыра білуге жаттықтыру	1	26.11.2021	
	14.	Шырша	Пайдалануға жарамсыз заттардан шырша жасауды үйрету. Баланың ой-қиялын дамыту, шығармашылықпен әрекет етуге баулу, бастаған істерін аяғына дейін жеткізе білуге дағдыландыру	1	3.12.2021	
	15.	Пайдалануға жарамсыз материалдармен өз бетінше жұмыс	Балалардың өз қалаулары бойынша жұмыс жасау	1	10.12.2021	
	16.	Жаңа жылдық безендіру (Түрлі-түсті қағаздармен жұмыс)	Қағаз, желім, қайшымен жұмыс істеу дағдыларын бекіту. Қиылған дайын үлгі қалыптар бойынша пішінді қиып, бір-біріне таза, ұқыпты желімдеуге үйрету. Бір-біріне қуаныш сыйлауға жұмылдыру	1	17.12.2021	
Қаңтар	17.	Аққала	Балаларға қағазды уағдау арқылы домалақтап, бір-біріне желімдеп, аққала жасату	1	24.12.2021	
	18.	«Қуыршақ» театры (Қолтырауын Гена, Чебурашка)	Пайдалануға жарамсыз заттардан ойыншықтар жасауды үйрету. Баланың ой-қиялын дамыту, шығармашылықпен әрекет етуге баулу, бастаған істерін аяғына дейін жеткізе білуге дағдыландыру	1	7.01.2022	
	19	Пингвин	Балаларға пластикалық ботелке мен ермексаздан пингвин жасауды үйрету	1	ҚР БҒМ МДОК 15.01.2022 жылғы №18 – 2/63 14.01.2022	

Ақпан	20	Өз бетінше жұмыс	Балалардың өз қалаулары бойынша жұмыс жасау	1	21.01.2022	
	21	Үй	Балаларға пластикалық ыдыстардан, пенопластан әр түрлі заттар жасауға үйрету	1	28.01.2022	
	22	Досыма арналған альбом	Қағазбен жұмыс істеу дағдыларын жетілдіру. Тік төртбұрышты қағазды тең екіге бүктеу және бір-біріне желімдеу әдіс- тәсілдерін меңгерту. Альбомды әшекейлету арқылы көркемдік талғамдарын дамыту. Бастаған ісін аяғына дейін жеткізуге тәрбиелеу	1	4.02.2022	
	23	Көңілді шеберхана	Қағаздан әр түрлі ойыншық жасау тәсілдерін үйретуді жалғастыру. Дөңгелектеу арқылы конус жасауға үйрету. Дайын жұмыстарды өздері бағалай алуға үйрену	1	11.02.2022	
	24	Ит (Табиғи материалдармен жұмыс)	Жануарлардың бейнесіне сәйкес табиғи материалдар таңдай алуға үйрену. Бастаған істерін аяқтауға дағдыландыру	1	18.02.2022	
Наурыз	25	Аналарға сыйлық (Құттықтау ашық хат)	Қалың қағаз бетіне жұмсақ мочалканы (губка) алма пішініне ұқсатып қиып, желімдеп, бетіне ине қадағыш жасау	1	25.02.2022	
	26	Көбелек (Табиғи материалмен жұмыс)	Балаларды табиғи материалдармен таныстыру. Жұмыс істеудің алғашқы дағдыларын қалыптастыру. Ойыншық жасау барысында дене бөліктерін салыстыра білуге үйрету. Әдемілікке баулу	1	4.03.2022	
	27	Қамшы өру	Өр түсті үш жіпті өруді және оның ұштарын бекітіп,	1	11.03.2022	

		таяқшаға байлауды үйрету. Өз қолдарымен бұйым жасауға деген қызығушылықтарын арттыру. Еңбек нәтижесіне жетуге тәрбиелеу				
	28	Құстар ұясы	Балаларға пластикалық ыдыстан ұя жасауды үйрету	1	18.03.2022	
Сәуір	29	Желкенді қайық	Жаңғақ қабығына ермексазды толтыра отырып, дайын таяқша жапырақты қадап бекіту	1	1.04.2022	
	30	Ұшақ	Балаларды қағазды бекітудің қарапайым әдістерімен таныстыруды жалғастыру. Бүктеу кезінде қарама-қарсы қабырғалары мен бұрыштарының сәйкес келуін қадағалап отыруға үйрету	1	8.04.2022	
	31	Табиғи материалдармен жұмыс	Балалардың өз қалаулары бойынша жұмыс жасау	1	15.04.2022	
	32	Үйрек (Оригами)	Саусақ бұлшық еттерін және баланың ой-қиялын дамыту; Қағазды әр түрлі әдіспен бүктеуге жаттықтыру	1	22.04.2022	
Мамыр	33	Көгершін (Оригами)	Қағазбен жұмыс істеудің әр түрлі тәсілдерін үйретуді жалғастыру; Саусақ бұлшық еттерін жетілдіру	1	29.04.2022	
	34	Мимоза тармақшалары»	Дөңгелек түрдегі заттарды қия білуге, бөліктерден құрастыра білуге үйрету. Саусақтарының бұлшық еттерін жетілдіру	1	6.05.2022	

35	Кеме (Оригами)	Балаларды қағаздан бұйымдар жасауға үйретуді жалғастыру. Қағазды бүктеу, жазу арқылы саусақтарды әр түрлі ұсақ кимылдарды жасауға үйрету. Балалардың байқағыштығын, зейінін дамыту	1	13.05.2022	
36	Шығармашылық көрме ұйымдастыру	Балалардың жыл бойы жасаған жұмыстарынан көрме ұйымдастыру	1	20.05.2022	
			36 сағат		

Ақпараттық әдістемелік бөлім

- а) Сабақты қызықты өткізу мақсатында ойын технологиясы, көркемсөз, жұмбақтар шешу, мақалды жаңылтпаштар айту тәсілдерін қолданамын. Сол арқылы балалардың қызығушылығын оятып, сабаққа деген талпынысы артады. Сурет салудың әртүрлі тәсілдерімен (өшіргішпен, саусақпен, тұзбен, қатты картонмен) т. б. салу баланың ой-өрісін қиялын дамытып, шығармашылық қабілетін шыңдайды.
- ә) Әрбір жасалған жұмысқа жеке-жеке тоқталып мадақтаймын.

Мазмұндық бөлім

1.Сиқырлы суретші – 7 сағат

Қыл қаламдар, фломастер, майлы карандаштар, мақта тампондарын пайдалана отырып жұмыстар жасап үйретуге қалыптастыру.

2. Кляксография – 16 сағат

Қағаз бетіне әртүрлі тәсілдермен суреттің бейнесін салуды үйрету. Соның ішінде: алақанмен сурет салу, саусақ таңбасымен, өшіргішпен, тіс щеткасымен , тұзбен, желіммен, май шаммен сурет салу тәсілдері қолданылады.

3.Монопия – 12 сағат

Пайдаланылған әдебиеттер:

1. А. В. Никитина «Мектеп жасына дейінгі балаларды бейнелеу өнеріне үйрету әдістемесі»
2. Т. С. Комарова «Обучение детей технике рисования» М:Просвещение 1976 г
3. Н. П. Костерин «Учебное рисование» М:Просвещение 1984г
4. Е. Каменова «Кемпірқосақтың түсі қандай?»
5. «Методика обучения изобразительной деятельности и конструированию» Москва, Просвещение 1991г

Тәрбиеленушілерге арналған әдебиеттер

- 1.Т.Н. Доронова:К.С.Ильяшева:Т.А.Левченко «Мектепке дейінгі жастағы балаларға арналған мүсіндеу өнері»
- 2.А.А.Грибовская:Т.А.Левченко: «мектепке дейінгі жастағы балаларға халық өнері туралы»
3. Т.Н. Доронова:К.С.Ильяшева:Т.А.Левченко «Мектепке дейінгі жастағы балаларға бейнелеу жұмыстары